

## FOREST/SUMMER LADY

000168-0067







Pantaloni de vară pentru femei, croială clasică, cu părți elastice pe lateral și găici pentru centură în talie, închidere cu fermoar și nasture metalic, două buzunare față cu croială clasică, două buzunare laterale cu clapă și capse, un buzunar cu fermoar pe partea stângă, un buzunar dedicat ruletei de măsurat ce poate fi strâns, pe partea dreaptă, două buzunare spate cu butonieră și nasture.



COMPOZIȚIE: 100% BUMBAC  
 ASPECT: STOFĂ CU ȚESĂTURĂ DIAGONALĂ RI  
 GREUTATE: 210 GR/MQ  
 MĂRIMI: XS-S-M-L-XL-XXL  
 AMBALAJ: 1/20  
 COD HS: 62046211  
 MADE IN: PK

### CULORI

			
BLEUMARIN 08007	KAKI 11006	SMOKE 13007	ANTRACIT 13042



NEGRU  
14000



CARACTERISTICI



INSTRUCȚIUNI DE SPĂLARE



CERTIFICĂRI



**Fișă privind calitățile și caracteristicile de impact asupra mediului ale produsului**

% material reciclat	-
Posibilitate de reciclare	-
Prezența microfibrilor din plastic	-
Prezența substanțelor periculoase	Nu conține substanțe periculoase
Țesătură	PK PAKISTAN
Culoare	PK PAKISTAN
Croială	PK PAKISTAN

**Fișă privind calitățile și caracteristicile de impact asupra mediului ale ambalajelor**

% material reciclat	100
Posibilitate de reciclare	-
Prezența substanțelor periculoase	Nu conține substanțe periculoase



Casual&Workwear - Bottoms

International sizes		XS		S		M		L		XL		XXL		3XL	
IT		34	36	38	40	42	44	46	48	50	52	54	56	58	60
FR - ES		30	32	34	36	38	40	42	44	46	48	50	52	54	56
DE		28	30	32	34	36	38	40	42	44	46	48	50	52	54
UK		2	4	6	8	10	12	14	16	18	20	22	24	26	28
US		0	0	2	4	6	8	10	12	14	16	18	20	22	24
Waist	(B) - cm	54	58	62	66	70	74	76	80	84	88	92	96	100	104
	(B) - in	22	23	24	26	27	29	30	31	33	35	36	38	39	41
Hips	(C) - cm	80	84	88	92	96	100	104	108	112	116	120	124	128	132
	(C) - in	31	33	35	36	38	39	41	42	44	45	47	48	50	51
Inside leg	(D) - cm	81	81	82	82	82	82	83	83	84	84	84	84	85	85
	(D) - in	32	32	32	32	32	32	32	32	33	33	33	33	34	34
Height	(E) - cm	160/175						168/185							
	(E) - in	63/69						66/73							

cm = centimeters - in = inches

AFLAȚI MAI MULTE, ÎNCADRAȚI AICI

