

DUKE 26L

S00868-P175













Rucsac cu compartiment principal de mari dimensiuni, cu fermoar, căptușeală interioară pentru un laptop de 14 inci, un buzunar din plasă cu fermoar și un buzunar frontal mai mic cu fermoar ascuns. Curele de umăr și panou dorsal reglabile și căptușite pentru un plus de confort. Mâner pentru un plus de comoditate. Dimensiuni: 43 x 34 x 17 cm. Capacitate 26 L.



COMPOZIȚIE: 100% POLIESTER
 ASPECT: OXFORD ACOPERIT CU PU
 GREUTATE: 300 GR/MQ
 MĂRIMI: U
 AMBALAJ: 1/20
 COD HS: 42029291
 MADE IN: CN

CULORI

			
ROȘU 03000	BORDEAUX 04000	FUCSIA 05002	VERDE PĂDURE 07056
			
ALBASTRU DENIM 08003	BLEUMARIN 08007	CAMUFLAJ 12000	GRI CENUȘIU 13004
			



CARACTERISTICI



INSTRUCȚIUNI DE SPĂLARE



Fișă privind calitățile și caracteristicile de impact asupra mediului ale produsului

% material reciclat	-
Posibilitate de reciclare	-
Prezența microfibrilor din plastic	Eliberează microfibre din plastic în mediu în timpul spălării
Prezența substanțelor periculoase	Nu conține substanțe periculoase
Țesătură	CN CINA
Culoare	CN CINA
Croială	CN CINA

Fișă privind calitățile și caracteristicile de impact asupra mediului ale ambalajelor

% material reciclat	100
Posibilitate de reciclare	-
Prezența substanțelor periculoase	Nu conține substanțe periculoase



Casual&Workwear - Tops

International sizes	XXS		XS		S		M		L		XL		XXL		3XL		4XL		5XL		
IT - DE	36	38	40	42	44	46	48	50	52	54	56	58	60	62	64	66	68	70	72	74	
FR - ES	32	34	36	38	40	42	44	46	48	50	52	54	56	58	60	62	64	66	68	70	
UK	29	30	31	33	34	36	38	39	41	42	44	46	47	48	50	52	53	55	56	58	
Collar	(G) - cm	37	37	38	38	39	39	40	40	41	41	42,5	42,5	44	44	45	45	46	46	47	47
	(G) - in	14½	14½	15	15	15½	15½	15¾	15¾	16	16	16¾	16¾	17¼	17¼	17¾	17¾	18	18	18½	18½
Chest	(A) - cm	72	76	80	84	88	92	96	100	104	108	112	116	120	124	128	132	136	140	144	148
	(A) - in	28	30	31	33	34	36	38	39	41	42	44	46	47	48	50	52	53	55	56	58
Waist	(B) - cm	64	68	72	74	76	80	84	88	92	96	100	104	108	112	116	120	124	128	132	136
	(B) - in	25	27	28	29	30	32	33	34	36	38	40	41	43	45	46	48	49	51	52	54
Height	(E) - cm	170/181						175/187						175/189							
	(E) - in	67/71						69/73						69/75							

AFLAȚI MAI MULTE, ÎNCADRAȚI AICI

