

EXECUTIVE

S00185-P143







Pantaloni chino, multifuncționali, din stofă cu țesătură diagonală din bumbac și Lycra® T400®, cu proprietăți elastice și respirabile excelente, cu inserție din material textil confortabil de plasă în zona șlițului. Închidere cu fermoar și nasturi, găici și elastic lateral în talie. Buzunare franțuzești frontale și un buzunar pentru monede. Pe spate, buzunare duble închise cu nasturi.



COMPOZIȚIE: 58% COTONE 42% ELASTOMULTIESTERE
 ASPECT: STOFĂ CU ȚESĂTURĂ DIAGONALĂ
 GREUTATE: 160 GR/MQ
 MĂRIMI: XS-S-M-L-XL-XXL-3XL-4XL-5XL
 AMBALAJ: 1/20
 COD HS: 62034211
 MADE IN: PK

CULORI

			
ALB 00000	BORDEAUX 04000	GRI FIER 13067	NEGRU 14000




CARACTERISTICI



COOLMAX



INSTRUCȚIUNI DE SPĂLARE



CERTIFICĂRI



Fișă privind calitățile și caracteristicile de impact asupra mediului ale produsului

% material reciclat	-
Posibilitate de reciclare	-
Prezența microfibrilor din plastic	-
Prezența substanțelor periculoase	Nu conține substanțe periculoase
Țesătură	PK PAKISTAN
Culoare	PK PAKISTAN
Croială	PK PAKISTAN

Fișă privind calitățile și caracteristicile de impact asupra mediului ale ambalajelor

% material reciclat	100
Posibilitate de reciclare	-
Prezența substanțelor periculoase	Nu conține substanțe periculoase



Workleisure & Professional - Bottoms

International sizes		XXS	XS	S	M	L	XL	XXL	3XL	4XL	5XL
IT - DE		38/40	42/44	46/48	50	52	54	56/58	60/62	64/66	68/70
FR - ES		34/36	38/40	42/44	46	48	50	52/54	56/58	60/62	64/66
UK		30/31	33/34	36/38	39	41	42	44/46	47/48	50/52	53/55
Waist	(B) - cm	66 - 70	73 - 76	80 - 84	85 - 88	89 - 92	94 - 98	100 - 105	108 - 113	116 - 120	124 - 128
	(B) - in	26 - 27	28 - 29	31 - 32	33 - 34	35 - 36	37 - 38	39 - 41	42 - 44	45 - 47	48 - 50
Hips	(C) - cm	81 - 86	88 - 92	95 - 99	101 - 104	105 - 109	110 - 114	115 - 120	124 - 128	132 - 136	140 - 144
	(C) - in	32 - 33	34 - 36	37 - 38	39 - 40	41 - 42	43 - 44	45 - 46	48 - 50	51 - 53	54 - 56
Inside leg	(D) - cm	84	85	86	86	87	87	88	88	88	89
	(D) - in	33	33	33	33	34	34	34	34	34	35
Height	(E) - cm	170/181			175/187			175/189			
	(E) - in	67/71			69/73			69/75			

cm = centimeters - in = inches

AFLAȚI MAI MULTE, ÎNCADRAȚI AICI
