



BRIGADE MESH LADY

S00721-P142



Pantaloni multifuncționali pentru femei din ripstop din bumbac și Lycra® T400®, cu proprietăți elastice și respirabile excelente, cu inserții laterale din material textil confortabil din plasă pe întreaga lungime a piciorului exterior. Închidere cu fermoar și nasturi, găici în talie, bandă elastică anti transpirație în talie pe partea interioară. Partea din față are două buzunare profilate și un buzunar pentru monede. Pe spate, un buzunar cu aplicație profilată. Întărituri de aceeași culoare.



COMPOZIȚIE: 58% BUMBAC + 42% ELASTOMULTIESTER | 100% POLIESTER

ASPECT: RIPSTOP | MESH

GREUTATE: 150 GR/MQ





MĂRIMI: XS-S-M-L-XL-XXL

AMBALAJ: 1/20

COD HS: 62046211

MADE IN: PK

CULORI

			
ALB 00000	BORDEAUX 04000	KAKI 11006	GRI FIER 13067



NEGRU
14000



CARACTERISTICI



COOLMAX



INSTRUCȚIUNI DE SPĂLARE



CERTIFICĂRI



Fișă privind calitățile și caracteristicile de impact asupra mediului ale produsului

% material reciclat	-
Posibilitate de reciclare	-
Prezența microfibrilor din plastic	-
Prezența substanțelor periculoase	Nu conține substanțe periculoase
Țesătură	PK PAKISTAN
Culoare	PK PAKISTAN
Croială	PK PAKISTAN

Fișă privind calitățile și caracteristicile de impact asupra mediului ale ambalajelor

% material reciclat	100
Posibilitate de reciclare	-
Prezența substanțelor periculoase	Nu conține substanțe periculoase



Workleisure & Professional - Bottoms

International sizes		XS	S	M	L	XL	XXL	3XL
IT		38/40	42	44	46	48/50	52/54	56/58
FR - ES		34/36	38	40	42	44/46	48/50	52/54
DE		32/34	36	38	40	42/44	46/48	50/52
UK		6/8	10	12	14	16/18	20/22	24/26
Waist	(B) - cm	62 - 66	68 - 70	72 - 74	76 - 78	82 - 86	89 - 94	97 - 104
	(B) - in	24 - 25	26 - 27	28 - 29	30 - 31	32 - 33	35 - 37	38 - 40
Hips	(C) - cm	88 - 92	94 - 96	98 - 100	102 - 104	107 - 112	115 - 120	123 - 128
	(C) - in	34 - 35	36 - 38	38 - 39	40 - 41	42 - 44	45 - 47	48 - 50
Inside leg	(D) - cm	82	82	82	83	83	84	85
	(D) - in	32	32	32	32	32	33	34
Height	(E) - cm	160/175			168/185			
	(E) - in	63/69			66/73			

cm = centimeters - in = inches

AFLAȚI MAI MULTE, ÎNCADRAȚI AICI
