

## EXTRA MESH

S00245-P058



Jachetă de înaltă vizibilitate, confecționată din plasă ce permite circulația aerului în partea superioară și din material textil dry-tech în partea inferioară, anumite modele în culori contrastante. Cu benzi reflectorizante orizontale pe umăr, piept și talie și două benzi reflectorizante verticale. Închidere cu fermoar SBS, cu bandă bicoloră. Suport ecuson fixat pe partea stângă a pieptului atunci când articolul este purtat. Buclă multifuncțională, un buzunar cu suport pentru pix închis cu scai și inel pe partea dreaptă a pieptului atunci când articolul este purtat. Două buzunare exterioare, cu închidere cu scai în partea superioară și deschidere laterală.



COMPOZIȚIE: 100% POLIESTER

ASPECT: MATERIAL TEXTIL DIN PLASĂ CE PERMITE CIRCULAȚIA AERULUI

GREUTATE: 145 GR/MQ





MĂRIMI: S-M-L-XL-XXL-3XL-4XL-5XL

AMBALAJ: 1/50

COD HS: 61103091

MADE IN: CN

### CULORI

			
GALBEN FLUORESCENT 01006	GALBEN FLUORESCENT / PORTOCALIU FLUORESCENT 01036	PORTOCALIU FLUORESCENT 02001	ROȘU FLUORESCENT 03030



## CARACTERISTICI



## INSTRUCȚIUNI DE SPĂLARE



MAX 25X



## CERTIFICĂRI



**Fișă privind calitățile și caracteristicile de impact asupra mediului ale produsului**

% material reciclat	-
Posibilitate de reciclare	-
Prezența microfibrilor din plastic	Eliberează microfibre din plastic în mediu în timpul spălării
Prezența substanțelor periculoase	Nu conține substanțe periculoase
Țesătură	CN CINA
Culoare	CN CINA
Croială	CN CINA

**Fișă privind calitățile și caracteristicile de impact asupra mediului ale ambalajelor**

% material reciclat	100
Posibilitate de reciclare	-
Prezența substanțelor periculoase	Nu conține substanțe periculoase



Casual&amp;Workwear - Tops

International sizes	XXS		XS		S		M		L		XL		XXL		3XL		4XL		5XL		
IT - DE	36	38	40	42	44	46	48	50	52	54	56	58	60	62	64	66	68	70	72	74	
FR - ES	32	34	36	38	40	42	44	46	48	50	52	54	56	58	60	62	64	66	68	70	
UK	29	30	31	33	34	36	38	39	41	42	44	46	47	48	50	52	53	55	56	58	
Collar	(G) - cm	37	37	38	38	39	39	40	40	41	41	42,5	42,5	44	44	45	45	46	46	47	47
	(G) - in	14½	14½	15	15	15½	15½	15¾	15¾	16	16	16¾	16¾	17¼	17¼	17¾	17¾	18	18	18½	18½
Chest	(A) - cm	72	76	80	84	88	92	96	100	104	108	112	116	120	124	128	132	136	140	144	148
	(A) - in	28	30	31	33	34	36	38	39	41	42	44	46	47	48	50	52	53	55	56	58
Waist	(B) - cm	64	68	72	74	76	80	84	88	92	96	100	104	108	112	116	120	124	128	132	136
	(B) - in	25	27	28	29	30	32	33	34	36	38	40	41	43	45	46	48	49	51	52	54
Height	(E) - cm	170/181						175/187						175/189							
	(E) - in	67/71						69/73						69/75							

AFLAȚI MAI MULTE, ÎNCADRAȚI AICI

