

## AMBER MESH LADY

S00750-P179



Damski fartuch z krótkim rękawem i stójką, wykonany z bawełnianej popeliny, poliestru i Lycry® T400®, w połączeniu z wygodną tkaniną siatkową na plecach, aby zapewnić maksymalną oddychalność i swobodę ruchów. Dwurzędowe zapięcie na zatrzaski, składana klapka i możliwość zapięcia na piersi za pomocą widocznego guzika, tworząc efekt dopasowanego kołnierza oraz innowacyjny dekolt w szpic. Kontrastowy kolor na obszyciach rękawów i krawędziach kieszeni. Dwie naszywane kieszenie u dołu, z których jedna na smartfon. Kultowy, dopasowany kolorystycznie haft śmigła Payper na rękawie. Zaszewki z tyłu.



SKŁAD: 58% COTONE + 14 % POLIESTERE+ 28%  
ELASTOMULTIESTERE

WYGLĄD: POPLIN

GRAMATURA: 125 GR/MQ





ROZMIARY: XS-S-M-L-XL-XXL-3XL

OPAKOWANIE: 1/50

HS CODE: 62114210

MADE IN: PK

### KOLORY

			
BIAŁY/CZARNY 00011	CIENISTY RÓŻOWY/FIOLETOWE LATO 05019	LILIOWY/BIAŁY 06014	SZMARAGDOWY ZIELONY/ZIELONY 07066



CZARNY/BIAŁY  
14003



CHARAKTERYSTYKA



COOLMAX



INSTRUKCJA PRANIA



CERTYFIKATY



**Karta dotycząca cech jakościowych i środowiskowych produktu**

% materiału pochodzącego z recyklingu	-
Zdolność do recyklingu	-
Występowanie mikrowłókien z tworzyw sztucznych	-
Występowanie substancji niebezpiecznych	Nie zawiera substancji niebezpiecznych
Tkanie	PK PAKISTAN
Barwienie	PK PAKISTAN
Pojemnik	PK PAKISTAN

**Karta dotycząca cech jakościowych i środowiskowych opakowania**

% materiału pochodzącego z recyklingu	100
Zdolność do recyklingu	-
Występowanie substancji niebezpiecznych	Nie zawiera substancji niebezpiecznych



Workleisure & Professional - Tops

International sizes		XS	S	M	L	XL	XXL	3XL	
IT		38/40	42	44	46	48/50	52/54	56/58	
FR - ES		34/36	38	40	42	44/46	48/50	52/54	
DE		32/34	36	38	40	42/44	46/48	50/52	
UK		6/8	10	12	14	16/18	20/22	24/26	
Collar	(G) - cm	37	38	39	40	41	42	43	
	(G) - in	14½	15	15½	15¾	16	16½	17	
Bust	(A) - cm	80 - 84	86 - 88	90 - 92	94 - 96	99 - 104	107 - 112	115 - 120	
	(A) - in	31 - 32	33 - 34	35 - 36	37 - 38	39 - 41	42 - 44	45 - 47	
Waist	(B) - cm	62 - 66	68 - 70	72 - 74	76 - 78	81 - 86	89 - 94	97 - 104	
	(B) - in	24 - 25	26 - 27	28 - 29	30 - 31	32 - 33	35 - 37	38 - 40	
Hips	(C) - cm	88 - 92	94 - 96	98 - 100	102 - 104	107 - 112	115 - 120	123 - 128	
	(C) - in	34 - 35	36 - 38	38 - 39	40 - 41	42 - 44	45 - 47	48 - 50	
Height	(E) - cm	160/175				168/185			
	(E) - in	63/69				66/73			

cm = centimeters - in = inches

DOWIEDZ SIĘ WIĘCEJ, ZESKANUJ TUTAJ

