

## EXECUTIVE

S00185-P143







Spodnie typu chino, wielofunkcyjne, wykonane z bawełnianego twillu i Lycry® T400®, o doskonałych właściwościach elastycznych i oddychających, z wygodną wstawką z siateczki w kroczu. Zapięcie na zamek błyskawiczny i guzik, szlufki oraz boczne gumki w talii. Skośne kieszenie z przodu i kieszonka na monety. Z tyłu kieszenie cięte z dwiema wypustkami, zapinane na guzik.



SKŁAD: 58% COTONE 42% ELASTOMULTIESTERE  
 WYGLĄD: TWILL  
 GRAMATURA: 160 GR/MQ  
 ROZMIARY: XS-S-M-L-XL-XXL-3XL-4XL-5XL  
 OPAKOWANIE: 1/20  
 HS CODE: 62034211  
 MADE IN: PK

### KOLORY

			
BIAŁY 0000	BORDOWY 0400	ŻELAZNY SZARY 13067	CZARNY 1400



## CHARAKTERYSTYKA



COOLMAX



## INSTRUKCJA PRANIA



## CERTYFIKATY



**Karta dotycząca cech jakościowych i środowiskowych produktu**

% materiału pochodzącego z recyklingu	-
Zdolność do recyklingu	-
Występowanie mikrowłókien z tworzyw sztucznych	-
Występowanie substancji niebezpiecznych	Nie zawiera substancji niebezpiecznych
Tkanie	PK PAKISTAN
Barwienie	PK PAKISTAN
Pojemnik	PK PAKISTAN

**Karta dotycząca cech jakościowych i środowiskowych opakowania**

% materiału pochodzącego z recyklingu	100
Zdolność do recyklingu	-
Występowanie substancji niebezpiecznych	Nie zawiera substancji niebezpiecznych



## Workleisure &amp; Professional - Bottoms

International sizes		XXS	XS	S	M	L	XL	XXL	3XL	4XL	5XL
IT - DE		38/40	42/44	46/48	50	52	54	56/58	60/62	64/66	68/70
FR - ES		34/36	38/40	42/44	46	48	50	52/54	56/58	60/62	64/66
UK		30/31	33/34	36/38	39	41	42	44/46	47/48	50/52	53/55
Waist	(B) - cm	66 - 70	73 - 76	80 - 84	85 - 88	89 - 92	94 - 98	100 - 105	108 - 113	116 - 120	124 - 128
	(B) - in	26 - 27	28 - 29	31 - 32	33 - 34	35 - 36	37 - 38	39 - 41	42 - 44	45 - 47	48 - 50
Hips	(C) - cm	81 - 86	88 - 92	95 - 99	101 - 104	105 - 109	110 - 114	115 - 120	124 - 128	132 - 136	140 - 144
	(C) - in	32 - 33	34 - 36	37 - 38	39 - 40	41 - 42	43 - 44	45 - 46	48 - 50	51 - 53	54 - 56
Inside leg	(D) - cm	84	85	86	86	87	87	88	88	88	89
	(D) - in	33	33	33	33	34	34	34	34	34	35
Height	(E) - cm	170/181			175/187			175/189			
	(E) - in	67/71			69/73			69/75			

cm = centimeters - in = inches

---



---

**DOWIEDZ SIĘ WIĘCEJ, ZESKANUJ TUTAJ**
