

BRIGADE MESH LADY

S00721-P142



Spodnie damskie, wielofunkcyjne, wykonane z bawełny rip-stop i Lycry® T400®, o doskonałych właściwościach elastycznych i oddychających, z bocznymi wstawkami z wygodnej siateczki na całej długości nogawki zewnętrznej. Zapięcie na zamek błyskawiczny i guziki, szlufki w pasie, gumka chroniąca przed potem po wewnętrznej stronie w talii. Z przodu dwie wyprofilowane kieszenie i kieszonka na monety. Z tyłu wyprofilowana naszywana kieszeń. Dopasowane kolorystycznie wzmocnione szwy.



SKŁAD: 58% BAWĘLNA + 42% ELASTOMULTIESTER | 100% POLIESTER

WYGLĄD: RIPSTOP | MESH

GRAMATURA: 150 GR/MQ





ROZMIARY: XS-S-M-L-XL-XXL

OPAKOWANIE: 1/20

HS CODE: 62046211

MADE IN: PK

KOLORY

			
BIALY 00000	BORDOWY 04000	KHAKI 11006	ŻELAZNY SZARY 13067



CZARNY
14000




CHARAKTERYSTYKA



COOLMAX



INSTRUKCJA PRANIA



CERTYFIKATY



Karta dotycząca cech jakościowych i środowiskowych produktu

% materiału pochodzącego z recyklingu	-
Zdolność do recyklingu	-
Występowanie mikrowłókien z tworzyw sztucznych	-
Występowanie substancji niebezpiecznych	Nie zawiera substancji niebezpiecznych
Tkanie	PK PAKISTAN
Barwienie	PK PAKISTAN
Pojemnik	PK PAKISTAN

Karta dotycząca cech jakościowych i środowiskowych opakowania

% materiału pochodzącego z recyklingu	100
Zdolność do recyklingu	-
Występowanie substancji niebezpiecznych	Nie zawiera substancji niebezpiecznych



Workleisure & Professional - Bottoms

International sizes		XS	S	M	L	XL	XXL	3XL
IT		38/40	42	44	46	48/50	52/54	56/58
FR - ES		34/36	38	40	42	44/46	48/50	52/54
DE		32/34	36	38	40	42/44	46/48	50/52
UK		6/8	10	12	14	16/18	20/22	24/26
Waist	(B) - cm	62 - 66	68 - 70	72 - 74	76 - 78	82 - 86	89 - 94	97 - 104
	(B) - in	24 - 25	26 - 27	28 - 29	30 - 31	32 - 33	35 - 37	38 - 40
Hips	(C) - cm	88 - 92	94 - 96	98 - 100	102 - 104	107 - 112	115 - 120	123 - 128
	(C) - in	34 - 35	36 - 38	38 - 39	40 - 41	42 - 44	45 - 47	48 - 50
Inside leg	(D) - cm	82	82	82	83	83	84	85
	(D) - in	32	32	32	32	32	33	34
Height	(E) - cm	160/175			168/185			
	(E) - in	63/69			66/73			

cm = centimeters - in = inches

DOWIEDZ SIĘ WIĘCEJ, ZESKANUJ TUTAJ

