



## MAJOR SUMMER

S00931-P188







Pantalone chino, estivo, in gabardine stretch, contemporary fit, con passanti sartoriali, chiusura con zip e abbottonatura spostata con 2 bottoni. 2 tasche alla francese, 2 tasche laterali applicate con patta e bottone automatico. 2 tasche posteriori con patta e bottone automatico. Rivetto a forma di elica sul fianco destro.



**COMPOSIZIONE:** 98% COTONE + 2% ELASTAN  
**ASPETTO:** GABARDINE STRETCH  
**PESO:** 210 GR/MQ  
**IMBALLO:** 1/20  
**HS CODE:** 62034235  
**PRODOTTO IN:** CN

### COLORI


			
VERDE MILITARE 07035	BLU NAVY 08007	KAKI 11006	GRIGIO FERRO 13067



NERO  
14000



CARATTERISTICHE



ISTRUZIONI DI LAVAGGIO



**Scheda relativa alle qualità e alle caratteristiche ambientali del prodotto**

% materiale riciclato	-
Riciclabilità	-
Presenza di microfibre plastiche	-
Presenza sostanze pericolose	Non contiene sostanze pericolose
Tessitura	CN CINA
Tintura	CN CINA
Confezione	CN CINA

**Scheda relativa alle qualità e alle caratteristiche ambientali dell'imballaggio**

% materiale riciclato	100
Riciclabilità	-
Presenza sostanze pericolose	Non contiene sostanze pericolose



Casual&Workwear - Tailored bottoms\*\*\*

Waist	W - in	26	27	28	29	30	31	32	33	34	35	36	37	38	39	40	41	42	43	44
Length	L - in	30	30	31	31	31	31	32	32	32	32	33		33		33		33		33
IT - DE		36/38	38	40	42	44	44/46	46	48	50	50/52	52		54		56		58/60		62
FR - ES		32/34	34	36	38	40	40/42	42	44	46	46/48	48		50		52		54/56		58
UK - US		26	27	28	29	30	31	32	33	34	35	36		38		40		42		44
Waist	(B) - cm	66	68,5	71	73,5	76	79	81	84	86,5	89	91,5		96,5		102		107		112
	(B) - in	26	27	28	29	30	31	32	33	34	35	36		38		40		42		44
Hips	(C) - cm	82	84	88	90	92	94	96	100	104	106	108		112		116		120		124
	(C) - in	32	33	34	35	36	37	38	39	41	41,5	42,5		44		45,5		47		49
Inside leg	(D) - cm	82	82	84	84	85	85	85	86	86	86	87		87		88		88		88
	(D) - in	32	32	33	33	33	33	33	33	33	33	34		34		34		34		34
Height	(E) - cm	170/181						175/187						175/190						
	(E) - in	67/71						69/73						69/75						

\*\*\*Size development in Inches

cm = centimeters - in = inches

SCOPRI DI PIÙ, INQUADRA QUI

