

## AMBER MESH LADY

S00750-P179



Blouse femme à manches courtes avec col mao, réalisée en popeline de coton, polyester et Lycra® T400®, associée à un tissu mesh confortable au dos, pour assurer une respirabilité et une liberté de mouvement maximales. Fermeture à double boutonnage avec boutons-pression, pan pouvant être rabattu sur la poitrine et fixé à un bouton apparent, ce qui crée l'effet d'un revers ajusté et d'un col en V innovant. Couleur en contraste sur les ourlets des manches et les bords des poches. Deux poches appliquées en bas, dont une pour smartphone. Hélice emblématique Payper brodée ton sur ton sur la manche. Pincés au dos.



COMPOSITION: 58% COTONE + 14 % POLIESTERE+ 28% ELASTOMULTIESTERE

ASPECT: POPLIN

POIDS: 125 GR/MQ





TAILLES: XS-S-M-L-XL-XXL-3XL

EMBALLAGE: 1/50

HS CODE: 62114210

MADE IN: PK

### COULEURS

			
BLANC/NOIR 00011	ROSE OMBRÉ/VIOLET D'ÉTÉ 05019	LILAS/BLANC 06014	VERT ÉMERAUDE/VERT 07066



NOIR/BLANC  
14003




CARACTÉRISTIQUES



COOLMAX



INSTRUCTIONS DE LAVAGE



CERTIFICATIONS



**Fiche relative aux qualités et aux caractéristiques environnementales du produit**

% de matière recyclée	-
Recyclabilité	-
Présence de microfibres plastiques	-
Présence de substances dangereuses	Ne contient pas de substances dangereuses
Tissage	PK PAKISTAN
Teinture	PK PAKISTAN
Confection	PK PAKISTAN

**Fiche relative aux qualités et aux caractéristiques environnementales de l'emballage**

% de matière recyclée	100
Recyclabilité	-
Présence de substances dangereuses	Ne contient pas de substances dangereuses



### Workleisure & Professional - Tops

International sizes		XS	S	M	L	XL	XXL	3XL	
IT		38/40	42	44	46	48/50	52/54	56/58	
FR - ES		34/36	38	40	42	44/46	48/50	52/54	
DE		32/34	36	38	40	42/44	46/48	50/52	
UK		6/8	10	12	14	16/18	20/22	24/26	
Collar	(G) - cm	37	38	39	40	41	42	43	
	(G) - in	14½	15	15½	15¾	16	16½	17	
Bust	(A) - cm	80 - 84	86 - 88	90 - 92	94 - 96	99 - 104	107 - 112	115 - 120	
	(A) - in	31 - 32	33 - 34	35 - 36	37 - 38	39 - 41	42 - 44	45 - 47	
Waist	(B) - cm	62 - 66	68 - 70	72 - 74	76 - 78	81 - 86	89 - 94	97 - 104	
	(B) - in	24 - 25	26 - 27	28 - 29	30 - 31	32 - 33	35 - 37	38 - 40	
Hips	(C) - cm	88 - 92	94 - 96	98 - 100	102 - 104	107 - 112	115 - 120	123 - 128	
	(C) - in	34 - 35	36 - 38	38 - 39	40 - 41	42 - 44	45 - 47	48 - 50	
Height	(E) - cm	160/175				168/185			
	(E) - in	63/69				66/73			

cm = centimeters - in = inches

POUR EN SAVOIR PLUS, SCANNEZ ICI

