



## BRIGADE MESH LADY

S00721-P142



Pantalon femme, multifonction, en ripstop de coton et Lycra® T400®, avec d'excellentes propriétés élastiques et respirantes, avec inserts latéraux en tissu mesh confortable sur toute la longueur de la jambe externe. Fermeture par zip et bouton, passants à la taille, élastique anti-sueur intérieur taille. Sur le devant, il présente deux poches profilées et une petite poche porte-monnaie. Au dos, une poche plaquée profilée. Baguettes de renfort assorties.



COMPOSITION: 58% COTON + 42% ÉLASTOMULTIESTER | 100%  
POLYESTER

ASPECT: RIPSTOP | MESH

POIDS: 150 GR/MQ





TAILLES: XS-S-M-L-XL-XXL

EMBALLAGE: 1/20

HS CODE: 62046211

MADE IN: PK

### COULEURS

			
BLANC 00000	BORDEAUX 04000	KAKI 11006	GRIS FER 13067



NOIR  
14000




CARACTÉRISTIQUES



COOLMAX



INSTRUCTIONS DE LAVAGE



CERTIFICATIONS



**Fiche relative aux qualités et aux caractéristiques environnementales du produit**

% de matière recyclée	-
Recyclabilité	-
Présence de microfibres plastiques	-
Présence de substances dangereuses	Ne contient pas de substances dangereuses
Tissage	PK PAKISTAN
Teinture	PK PAKISTAN
Confection	PK PAKISTAN

**Fiche relative aux qualités et aux caractéristiques environnementales de l'emballage**

% de matière recyclée	100
Recyclabilité	-
Présence de substances dangereuses	Ne contient pas de substances dangereuses



Workleisure & Professional - Bottoms

International sizes		XS	S	M	L	XL	XXL	3XL	
IT		38/40	42	44	46	48/50	52/54	56/58	
FR - ES		34/36	38	40	42	44/46	48/50	52/54	
DE		32/34	36	38	40	42/44	46/48	50/52	
UK		6/8	10	12	14	16/18	20/22	24/26	
Waist	(B) - cm	62 - 66	68 - 70	72 - 74	76 - 78	82 - 86	89 - 94	97 - 104	
	(B) - in	24 - 25	26 - 27	28 - 29	30 - 31	32 - 33	35 - 37	38 - 40	
Hips	(C) - cm	88 - 92	94 - 96	98 - 100	102 - 104	107 - 112	115 - 120	123 - 128	
	(C) - in	34 - 35	36 - 38	38 - 39	40 - 41	42 - 44	45 - 47	48 - 50	
Inside leg	(D) - cm	82	82	82	83	83	84	85	
	(D) - in	32	32	32	32	32	33	34	
Height	(E) - cm	160/175			168/185				
	(E) - in	63/69			66/73				

cm = centimeters - in = inches

POUR EN SAVOIR PLUS, SCANNEZ ICI

