

PREMIUM

S00032-P018







Pantalon chino, en gabardine stretch, coupe contemporaine, avec passants de style sartorial, fermeture par zip, patte de boutonnage cachée avec crochet et bouton intérieurs. 2 poches cavalières, 1 petite poche cachée à la taille, 2 poches arrière à double passepoil et rabat arrondi. Fente en queue d'aronde au dos. Rivet en forme d'hélice sur le côté droit.



COMPOSITION: 98% COTON + 2% ÉLASTHANNE
 ASPECT: GABARDINE STRETCH EFFET PEAU DE PÊCHE AU TOUCHER
 POIDS: 285 GR/MQ
 EMBALLAGE: 1/20
 HS CODE: 62034235
 MADE IN: CN

COULEURS

			
BLEU MARINE 08007	KAKI 11006	GRIS FER 13067	NOIR 14000



CARACTÉRISTIQUES



INSTRUCTIONS DE LAVAGE



**Fiche relative aux qualités et aux caractéristiques environnementales du produit**

% de matière recyclée	-
Recyclabilité	-
Présence de microfibres plastiques	-
Présence de substances dangereuses	Ne contient pas de substances dangereuses
Tissage	CN CINA
Teinture	CN CINA
Confection	CN CINA

Fiche relative aux qualités et aux caractéristiques environnementales de l'emballage

% de matière recyclée	100
Recyclabilité	-
Présence de substances dangereuses	Ne contient pas de substances dangereuses



Casual&Workwear - Tailored bottoms***

Waist	W - in	26	27	28	29	30	31	32	33	34	35	36	37	38	39	40	41	42	43	44
Length	L - in	30	30	31	31	31	31	32	32	32	32	33		33		33		33		33
IT - DE		36/38	38	40	42	44	44/46	46	48	50	50/52	52		54		56		58/60		62
FR - ES		32/34	34	36	38	40	40/42	42	44	46	46/48	48		50		52		54/56		58
UK - US		26	27	28	29	30	31	32	33	34	35	36		38		40		42		44
Waist	(B) - cm	66	68,5	71	73,5	76	79	81	84	86,5	89	91,5		96,5		102		107		112
	(B) - in	26	27	28	29	30	31	32	33	34	35	36		38		40		42		44
Hips	(C) - cm	82	84	88	90	92	94	96	100	104	106	108		112		116		120		124
	(C) - in	32	33	34	35	36	37	38	39	41	41,5	42,5		44		45,5		47		49
Inside leg	(D) - cm	82	82	84	84	85	85	85	86	86	86	87		87		88		88		88
	(D) - in	32	32	33	33	33	33	33	33	33	33	34		34		34		34		34
Height	(E) - cm	170/181						175/187						175/190						
	(E) - in	67/71						69/73						69/75						

***Size development in Inches

cm = centimeters - in = inches

POUR EN SAVOIR PLUS, SCANNEZ ICI

