

FOREST LADY

000167-0066







Pantalón clásico para mujer para todo el año con lateral elástico y trabillas en la cintura. Cierre con cremallera y botón metálico, dos bolsillos delanteros, dos bolsillos laterales con solapa y cierres a presión, un bolsillo con cremallera en la izquierda, un bolsillo plegable para la cinta métrica en la derecha, dos bolsillos traseros con botón y ojal.



COMPOSICIÓN: 100 % ALGODÓN
 APARIENCIA: TWILL ALGODÓN
 PESO: 280 GR/MQ
 TALLAS: XS-S-M-L-XL-XXL
 EMBALAJE: 1/20
 HS CODE: 62046211
 MADE IN: PK

COLORES

			
AZUL MARINO 08007	AZUL REAL 09000	HUMO 13007	NEGRO 14000



CARACTERÍSTICAS



INSTRUCCIONES DE LAVADO



CERTIFICADOS



Ficha sobre las cualidades y características ambientales del producto

% material reciclado	-
Reciclabilidad	-
Presencia de microplásticos	-
Presencia de sustancias peligrosas	No contiene sustancias peligrosas
Tejido	PK PAKISTAN
Teñido	PK PAKISTAN
Confección	PK PAKISTAN

Ficha sobre las cualidades y características ambientales del embalaje

% material reciclado	100
Reciclabilidad	-
Presencia de sustancias peligrosas	No contiene sustancias peligrosas



Casual&Workwear - Bottoms

International sizes		XS		S		M		L		XL		XXL		3XL	
IT		34	36	38	40	42	44	46	48	50	52	54	56	58	60
FR - ES		30	32	34	36	38	40	42	44	46	48	50	52	54	56
DE		28	30	32	34	36	38	40	42	44	46	48	50	52	54
UK		2	4	6	8	10	12	14	16	18	20	22	24	26	28
US		0	0	2	4	6	8	10	12	14	16	18	20	22	24
Waist	(B) - cm	54	58	62	66	70	74	76	80	84	88	92	96	100	104
	(B) - in	22	23	24	26	27	29	30	31	33	35	36	38	39	41
Hips	(C) - cm	80	84	88	92	96	100	104	108	112	116	120	124	128	132
	(C) - in	31	33	35	36	38	39	41	42	44	45	47	48	50	51
Inside leg	(D) - cm	81	81	82	82	82	82	83	83	84	84	84	84	85	85
	(D) - in	32	32	32	32	32	32	32	32	33	33	33	33	34	34
Height	(E) - cm	160/175						168/185							
	(E) - in	63/69						66/73							

cm = centimeters - in = inches

DESCUBRE MÁS, ESCANEA AQUÍ

