



## BRIGADE MESH LADY

S00721-P142



Pantalón de mujer, multifunción, confeccionado en ripstop de algodón y Lycra® T400®, con excelentes propiedades elásticas y transpirables, con aplicaciones laterales en cómodo tejido de malla a lo largo de toda la parte externa de la pernera. Cierre con cremallera y botón, trabillas en la cintura, elástico para el sudor en el interior de la cintura. En la parte delantera tiene dos bolsillos contorneados y un bolsillo para monedas. En la parte trasera, un bolsillo de parche contorneado. Costuras de refuerzo del mismo color.



COMPOSICIÓN: 58% ALGODÓN + 42% ELASTOMULTIÉSTER | 100% POLIÉSTER

APARIENCIA: RIPSTOP | MESH

PESO: 150 GR/MQ





TALLAS: XS-S-M-L-XL-XXL

EMBALAJE: 1/20

HS CODE: 62046211

MADE IN: PK

### COLORES

			
BLANCO 00000	BURDEOS 04000	CAQUI 11006	GRIS HIERRO 13067



NEGRO  
14000



CARACTERÍSTICAS



COOLMAX



INSTRUCCIONES DE LAVADO



CERTIFICADOS



**Ficha sobre las cualidades y características ambientales del producto**

% material reciclado	-
Reciclabilidad	-
Presencia de microplásticos	-
Presencia de sustancias peligrosas	No contiene sustancias peligrosas
Tejido	PK PAKISTAN
Teñido	PK PAKISTAN
Confección	PK PAKISTAN

**Ficha sobre las cualidades y características ambientales del embalaje**

% material reciclado	100
Reciclabilidad	-
Presencia de sustancias peligrosas	No contiene sustancias peligrosas



Workleisure & Professional - Bottoms

International sizes		XS	S	M	L	XL	XXL	3XL
IT		38/40	42	44	46	48/50	52/54	56/58
FR - ES		34/36	38	40	42	44/46	48/50	52/54
DE		32/34	36	38	40	42/44	46/48	50/52
UK		6/8	10	12	14	16/18	20/22	24/26
Waist	(B) - cm	62 - 66	68 - 70	72 - 74	76 - 78	82 - 86	89 - 94	97 - 104
	(B) - in	24 - 25	26 - 27	28 - 29	30 - 31	32 - 33	35 - 37	38 - 40
Hips	(C) - cm	88 - 92	94 - 96	98 - 100	102 - 104	107 - 112	115 - 120	123 - 128
	(C) - in	34 - 35	36 - 38	38 - 39	40 - 41	42 - 44	45 - 47	48 - 50
Inside leg	(D) - cm	82	82	82	83	83	84	85
	(D) - in	32	32	32	32	32	33	34
Height	(E) - cm	160/175			168/185			
	(E) - in	63/69			66/73			

cm = centimeters - in = inches

DESCUBRE MÁS, ESCANEA AQUÍ

