

MARSHAL

S00031-P018







Παντελόνι chino, από καμπαρντίνα stretch, contemporary fit, με θηλιές ραμμένες στη μέση, κλείσιμο με φερμουάρ, μετατόπιση κουμπώματος με εμφανές κουμπί και εσωτερικό κουμπί. 2 μικρές πιέτες μπροστά. 2 γαλλικές τσέπες, 2 πλαϊνές με καπάκι και κρυφό αυτόματο κουμπί, 2 πίσω τσέπες με καπάκι και αυτόματο κουμπί. Πριτσίνι σε σχήμα έλικας στον δεξιό γοφό.



Σύνθεση: 98% ΒΑΜΒΑΚΙ + 2% ELASTAN (ΙΝΕΣ ΕΛΑΣΤΟΜΕΡΟΥΣ ΠΟΛΥΟΥΡΑΙΘΑΝΗΣ)
 Εμφάνιση: ΚΑΜΠΑΡΝΤΙΝΑ STRETCH ΒΕΛΟΥΤΕ
 Βάρος: 285 GR/MQ
 Συσκευασία: 1/20
 HS ΚΩΔΙΚΟΣ: 62034235
 MADE IN: CN

Χρώματα

			
ΠΡΑΣΙΝΟ ΧΑΚΙ ΤΟΥ ΣΤΡΑΤΟΥ 07035	ΜΠΛΕ ΝΑΥΤΙΚΟ 08007	ΧΑΚΙ 11006	ΓΚΡΙ ΣΙΔΗΡΟΥ 13067



ΜΑΥΡΟ
14000



Χαρακτηριστικά



Δελτίο με πληροφορίες για τις ιδιότητες και τα περιβαλλοντικά χαρακτηριστικά του προϊόντος

% ανακυκλωμένου υλικού	-
Ανακυκλωσιμότητα	-
Παρουσία μικροϊνών πλαστικού	-
Παρουσία επικίνδυνων ουσιών	Δεν περιέχει επικίνδυνες ουσίες
Ύφανση	CN CINA
Βαφή	CN CINA
Επεξεργασία	CN CINA

Δελτίο με πληροφορίες για τις ιδιότητες και τα περιβαλλοντικά χαρακτηριστικά της συσκευασίας

% ανακυκλωμένου υλικού	100
Ανακυκλωσιμότητα	-
Παρουσία επικίνδυνων ουσιών	Δεν περιέχει επικίνδυνες ουσίες



Casual&Workwear - Tailored bottoms***

Waist	W - in	26	27	28	29	30	31	32	33	34	35	36	37	38	39	40	41	42	43	44
Length	L - in	30	30	31	31	31	31	32	32	32	32	33		33		33		33		33
IT - DE		36/38	38	40	42	44	44/46	46	48	50	50/52	52		54		56		58/60		62
FR - ES		32/34	34	36	38	40	40/42	42	44	46	46/48	48		50		52		54/56		58
UK - US		26	27	28	29	30	31	32	33	34	35	36		38		40		42		44
Waist	(B) - cm	66	68,5	71	73,5	76	79	81	84	86,5	89	91,5		96,5		102		107		112
	(B) - in	26	27	28	29	30	31	32	33	34	35	36		38		40		42		44
Hips	(C) - cm	82	84	88	90	92	94	96	100	104	106	108		112		116		120		124
	(C) - in	32	33	34	35	36	37	38	39	41	41,5	42,5		44		45,5		47		49
Inside leg	(D) - cm	82	82	84	84	85	85	85	86	86	86	87		87		88		88		88
	(D) - in	32	32	33	33	33	33	33	33	33	33	34		34		34		34		34
Height	(E) - cm	170/181						175/187						175/190						
	(E) - in	67/71						69/73						69/75						

***Size development in Inches

cm = centimeters - in = inches

 ΑΝΑΚΑΛΥΨΤΕ ΠΕΡΙΣΣΟΤΕΡΑ, ΕΣΤΙΑΣΤΕ ΕΔΩ

