

## FOREST LADY

000167-0066







Ganzjährig tragbare Damenhose im klassischen Schnitt mit seitlich dehnbarem Bund und Gürtelschlaufen, Hosenschlitz mit Metallreißverschluss und -knopf, zwei klassisch geschnittenen Vordertaschen, zwei Seitentaschen mit Patte und Druckknöpfen, einer Reißverschluss tasche links, einer Einstecktasche für den Zollstock rechts, zwei Gesäß-Leistentaschen mit Knopf und Knopfloch.



ZUSAMMENSETZUNG: 100% BAUMWOLLE  
 ERSCHEINUNGSBILD: TWILL BAUMWOLLE  
 GEWICHT: 280 GR/MQ  
 GRÖßEN: XS-S-M-L-XL-XXL  
 VERPACKUNG: 1/20  
 HS CODE: 62046211  
 MADE IN: PK

### FARBEN

			
MARINEBLAU 08007	KÖNIGSBLAU 09000	RAUCHGRAU 13007	SCHWARZ 14000



EIGENSCHAFTEN



PFLEGEANLEITUNG



ZERTIFIZIERUNGEN



**Blatt über die Umwelteigenschaften und -merkmale des Produkts**

% Recyclingmaterial	-
Recyclingfähigkeit	-
Enthält Mikrofasern aus Kunststoff	-
Enthält Gefahrstoffe	Enthält keine Gefahrstoffe
Weben	PK PAKISTAN
Färben	PK PAKISTAN
Konfektionieren	PK PAKISTAN

**Blatt über die Umwelteigenschaften und -merkmale der Verpackung**

% Recyclingmaterial	100
Recyclingfähigkeit	-
Enthält Gefahrstoffe	Enthält keine Gefahrstoffe



Casual&Workwear - Bottoms

International sizes		XS		S		M		L		XL		XXL		3XL	
IT		34	36	38	40	42	44	46	48	50	52	54	56	58	60
FR - ES		30	32	34	36	38	40	42	44	46	48	50	52	54	56
DE		28	30	32	34	36	38	40	42	44	46	48	50	52	54
UK		2	4	6	8	10	12	14	16	18	20	22	24	26	28
US		0	0	2	4	6	8	10	12	14	16	18	20	22	24
Waist	(B) - cm	54	58	62	66	70	74	76	80	84	88	92	96	100	104
	(B) - in	22	23	24	26	27	29	30	31	33	35	36	38	39	41
Hips	(C) - cm	80	84	88	92	96	100	104	108	112	116	120	124	128	132
	(C) - in	31	33	35	36	38	39	41	42	44	45	47	48	50	51
Inside leg	(D) - cm	81	81	82	82	82	82	83	83	84	84	84	84	85	85
	(D) - in	32	32	32	32	32	32	32	32	33	33	33	33	34	34
Height	(E) - cm	160/175						168/185							
	(E) - in	63/69						66/73							

cm = centimeters - in = inches

HIER SCANNEN, UM MEHR ZU ERFAHREN

