

MEMPHIS LADY

000080-0027



Tailliertes Damen-Poloshirt kurzärmelig, mit 6 Knöpfen Ton-in-Ton und Perlmutteffekt, Oberseite des Kragens Ton-in-Ton, Unterseite mit farbigen Kontraststreifen, die nur bei aufgestelltem Kragen sichtbar sind. Innenseite der Knopfleiste und Seitenschlitze in Kontrastfarbe, mit dezentem Einsatz in den Farben des Kragens am rechten Ärmelrand, Ärmelrand aus Feinripp, Nackenband in Kontrastfarbe, seitlichem Verstärkungsband, Nackensattel.



ZUSAMMENSETZUNG: 100% BAUMWOLLE

ERSCHEINUNGSBILD: JERSEY

GEWICHT: 175 GR/MQ





GRÖßEN: S-M-L-XL

VERPACKUNG: 5/25

HS CODE: 61061000

MADE IN: BD

FARBEN

			
WEISS/ROT-BLAU 00023	MARINEBLAU/WEISS-ROT 08031	KÖNIGSBLAU/GELB-MARINEBLAU 09010	RAUCH/VIBRIERENDES ORANGE-SCHWARZ 13024



SCHWARZ/ROT-GRÜN
14020



EIGENSCHAFTEN



PFLEGEANLEITUNG



ZERTIFIZIERUNGEN



Blatt über die Umwelteigenschaften und -merkmale des Produkts

% Recyclingmaterial	-
Recyclingfähigkeit	-
Enthält Mikrofasern aus Kunststoff	-
Enthält Gefahrstoffe	Enthält keine Gefahrstoffe
Weben	BD BANGLADESH
Färben	BD BANGLADESH
Konfektionieren	BD BANGLADESH

Blatt über die Umwelteigenschaften und -merkmale der Verpackung

% Recyclingmaterial	100
Recyclingfähigkeit	-
Enthält Gefahrstoffe	Enthält keine Gefahrstoffe



Casual&Workwear - Tops

International sizes		XS	S	M	L	XL	XXL	3XL							
IT		34	36	38	40	42	44	46	48	50	52	54	56	58	60
FR - ES		30	32	34	36	38	40	42	44	46	48	50	52	54	56
DE		28	30	32	34	36	38	40	42	44	46	48	50	52	54
UK		2	4	6	8	10	12	14	16	18	20	22	24	26	28
Collar	(G) - cm	36	36	37	37	38,5	38,5	39,5	39,5	41	41	42	42	43	43
	(G) - in	14	14	14½	14½	15	15	15½	15½	16	16	16½	16½	17	17
Bust	(A) - cm	72	76	80	84	88	92	96	100	104	108	112	116	120	124
	(A) - in	28	30	31	33	35	36	37	39	41	42	44	45	47	48
Waist	(B) - cm	54	58	62	66	70	74	76	80	84	88	92	96	100	104
	(B) - in	21	23	24	26	27	29	30	31	33	35	36	38	39	41
Hips	(C) - cm	80	84	88	92	96	100	104	108	112	116	120	124	128	132
	(C) - in	31	33	35	36	38	39	41	42	44	45	47	48	50	51
Height	(E) - cm	160/175						168/185							
	(E) - in	63/69						66/73							

HIER SCANNEN, UM MEHR ZU ERFAHREN

