

DUKE 26L

S00868-P175













Rucksack mit großem Hauptfach mit Reißverschluss, Innenfutter zum Verstauen eines 14-Zoll-Laptops, kleines Netzfach mit Reißverschluss und kleine Vordertasche mit verdecktem Reißverschluss. Verstellbare gepolsterte Schultergurte und gepolsterter Rücken für zusätzlichen Komfort. Praktischer Tragegriff. Abmessungen: 43 x 34 x 17 cm. Fassungsvermögen 26 L.



ZUSAMMENSETZUNG: 100% POLYESTER
 ERSCHEINUNGSBILD: OXFORD MIT PU-BESCHICHTUNG
 GEWICHT: 300 GR/MQ
 GRÖßEN: U
 VERPACKUNG: 1/20
 HS CODE: 42029291
 MADE IN: CN

FARBEN

			
ROT 03000	BORDEAUX 04000	FUCHSIENROT 05002	WALDGRÜN 07056
			
DENIMBLAU 08003	MARINEBLAU 08007	TARNFARBE 12000	ASCHGRAU 13004
			



EIGENSCHAFTEN



PFLEGEANLEITUNG



Blatt über die Umwelteigenschaften und -merkmale des Produkts

% Recyclingmaterial	-
Recyclingfähigkeit	-
Enthält Mikrofasern aus Kunststoff	Gibt beim Waschen Mikrofasern aus Kunststoff an die Umwelt ab
Enthält Gefahrstoffe	Enthält keine Gefahrstoffe
Weben	CN CINA
Färben	CN CINA
Konfektionieren	CN CINA

Blatt über die Umwelteigenschaften und -merkmale der Verpackung

% Recyclingmaterial	100
Recyclingfähigkeit	-
Enthält Gefahrstoffe	Enthält keine Gefahrstoffe



Casual&Workwear - Tops

International sizes	XXS		XS		S		M		L		XL		XXL		3XL		4XL		5XL		
IT - DE	36	38	40	42	44	46	48	50	52	54	56	58	60	62	64	66	68	70	72	74	
FR - ES	32	34	36	38	40	42	44	46	48	50	52	54	56	58	60	62	64	66	68	70	
UK	29	30	31	33	34	36	38	39	41	42	44	46	47	48	50	52	53	55	56	58	
Collar	(G) - cm	37	37	38	38	39	39	40	40	41	41	42,5	42,5	44	44	45	45	46	46	47	47
	(G) - in	14½	14½	15	15	15½	15½	15¾	15¾	16	16	16¾	16¾	17¼	17¼	17¾	17¾	18	18	18½	18½
Chest	(A) - cm	72	76	80	84	88	92	96	100	104	108	112	116	120	124	128	132	136	140	144	148
	(A) - in	28	30	31	33	34	36	38	39	41	42	44	46	47	48	50	52	53	55	56	58
Waist	(B) - cm	64	68	72	74	76	80	84	88	92	96	100	104	108	112	116	120	124	128	132	136
	(B) - in	25	27	28	29	30	32	33	34	36	38	40	41	43	45	46	48	49	51	52	54
Height	(E) - cm	170/181						175/187						175/189							
	(E) - in	67/71						69/73						69/75							

HIER SCANNEN, UM MEHR ZU ERFAHREN

