


THERMO~~PRO~~

BASE LAYER TECHNOLOGY





THERMO/PRO

BASE LAYER TECHNOLOGY



MAILLOTS THERMIQUES THERMAL SHIRTS


☀️ Thermo Pro 160 SS	2
☀️ Thermo Pro 240 LS	6
☀️ Thermo Pro Lady 240 LS	7
☀️ Thermo Pro 280 SS	10
☀️ Thermo Pro 280 LS	14

PANTALONS THERMIQUES THERMAL PANTS

☀️ Thermo Pro 240 LPANT	16
☀️ Thermo Pro Lady 240 LPANT	17

Caractéristiques / Features	18
Symbolos / Symbols	20





Dos / Back


 Noir chiné
Melange black

 Bleu roi chiné
Melange royal blue

	Light: -5 °C / +15 °C	Size	S / M	L / XL	2 / 3XL	4 / 5XL
--	------------------------------	-------------	-------	--------	---------	---------

Tissu	65% POLYAMIDE + 35% POLYESTER, SEAMLESS LIGHT-WEIGHT		160 g		1/30 pcs
Fabric	65% POLYAMIDE + 35% POLYESTER, SEAMLESS LIGHT-WEIGHT				



Thermo Pro 160 SS

Tricot thermique homme, encolure ras le cou, manches courtes raglan. Tissu souple et élastique, motifs à hélice en relief sur les côtés, pour garantir une transpiration correcte et une thermorégulation constante. Col, bas et ourlets des manches en bord côtes de la même matière, pour un meilleur confort. Structure tubulaire ergonomique pour s'adapter parfaitement à la physiologie du corps.

Men's thermal crew-neck jumper, short raglan sleeves. Soft, stretch fabric, propeller motifs in relief on the hips, to ensure correct breathability and constant thermoregulation. Ribbed neck, bottom and sleeve hems of the same material, for added comfort. Ergonomic tubular structure to ensure a perfect fit to the shape of the body.

[001531-0494]



PAYPER





Noir
Black



Dos / Back

	Welter: -20 °C / +5 °C	Size	S / M	L / XL	2 / 3XL	4 / 5XL	
Tissu	66% POLYAMIDE + 26% POLYESTER + 8% ÉLASTHANNE, SEAMLESS WELTER-WEIGHT						
Fabric	66% POLYAMIDE + 26% POLYESTER + 8% ELASTANE, SEAMLESS WELTER-WEIGHT					240 g	1/30 pcs
MATCH							

Thermo Pro 240 LS

Tricot thermique homme, encolure ras le cou, manches longues raglan. Tissu souple et élastique, avec tissages spéciaux sur la poitrine et le dos, motifs à hélice en relief sur les côtés pour garantir une transpiration correcte et une thermorégulation constante. Col, bas et ourlets des manches en bord côtes de la même matière, pour un meilleur confort. Structure tubulaire ergonomique et nervures spéciales sur les coudes pour s'adapter parfaitement à la physiologie du corps.

Men's thermal crew-neck jumper, long raglan sleeves. Soft, stretch fabric, with special weaves on the chest and back, propeller motifs in relief on the hips, to ensure correct breathability and constant thermoregulation. Ribbed neck, bottom and sleeve hems of the same material, for added comfort. Ergonomic tubular structure and special ridges on the elbows, to ensure a perfect fit to the shape of the body.

[001527-0493]









Lady 



Noir
Black



Dos / Back

	Welter: -20 °C / +5 °C	Size	XS / S	M / L	XL / 2XL	
Tissu	66% POLYAMIDE + 26% POLYESTER + 8% ÉLASTHANNE, SEAMLESS WELTER-WEIGHT					
Fabric	66% POLYAMIDE + 26% POLYESTER + 8% ELASTANE, SEAMLESS WELTER-WEIGHT				240 g	1/30 pcs
MATCH 						

Thermo Pro Lady 240 LS

Tricot thermique femme, encolure ras le cou, manches longues raglan. Tissu souple et élastique, avec tissages spéciaux sur la poitrine et le dos, motifs à hélice en relief sur les côtés pour garantir une transpiration correcte et une thermorégulation constante. Col, bas et ourlets des manches en bord côtes de la même matière, pour un meilleur confort. Structure tubulaire ergonomique et nervures spéciales sur les coudes pour s'adapter parfaitement à la physiologie du corps.

Women's thermal crew-neck jumper, long raglan sleeves. Soft, stretch fabric, with special weaves on the chest and back, propeller motifs in relief on the hips, to ensure correct breathability and constant thermoregulation. Ribbed neck, bottom and sleeve hems of the same material, for added comfort. Ergonomic tubular structure and special ridges on the elbows, to ensure a perfect fit to the shape of the body.

[001529-0493]



PAYPER







Blanc
White



Noir
Black



Dos / Back

	Cruiser: -30 °C / 0 °C	Size	S / M	L / XL	2 / 3XL	4 / 5XL	
Tissu	66% POLYAMIDE + 26% POLYESTER + 8% ÉLASTHANNE, SEAMLESS CRUISER-WEIGHT		280 g				
Fabric	66% POLYAMIDE + 26% POLYESTER + 8% ELASTANE, SEAMLESS CRUISER-WEIGHT			1/30 pcs			

Thermo Pro 280 SS

Tricot thermique homme, encolure ras le cou, manches courtes raglan. Tissu souple et élastique, avec tissages spéciaux sur la poitrine et le dos, motifs à hélice en relief sur les côtés pour garantir une transpiration correcte et une thermorégulation constante. Col, bas et ourlets des manches en bord côtes de la même matière, pour un meilleur confort. Structure tubulaire ergonomique pour s'adapter parfaitement à la physiologie du corps.

Men's thermal crew-neck jumper, short raglan sleeves. Soft, stretch fabric, with special weaves on the chest and back, propeller motifs in relief on the hips, to ensure correct breathability and constant thermoregulation. Ribbed neck, bottom and sleeve hems of the same material, for added comfort. Ergonomic tubular structure to ensure a perfect fit to the shape of the body.

[001526-0492]



PAVPER





Noir
Black



Dos / Back

	Cruiser: -30 °C / 0 °C	Size	S / M	L / XL	2 / 3XL	4 / 5XL
Tissu	66% POLYAMIDE + 26% POLYESTER + 8% ÉLASTHANE, SEAMLESS CRUISER-WEIGHT		280 g			
Fabric	66% POLYAMIDE + 26% POLYESTER + 8% ELASTANE, SEAMLESS CRUISER-WEIGHT		1/30 pcs			



Thermo Pro 280 LS

Tricot thermique homme, encolure ras le cou, manches longues raglan. Tissu souple et élastique, avec tissages spéciaux sur la poitrine et le dos, motifs à hélice en relief sur les côtés pour garantir une transpiration correcte et une thermorégulation constante. Col, bas et ourlets des manches en bord côtes de la même matière, pour un meilleur confort. Structure tubulaire ergonomique et nervures spéciales sur les coudes pour s'adapter parfaitement à la physiologie du corps.

Men's thermal crew-neck jumper, long raglan sleeves. Soft, stretch fabric, with special weaves on the chest and back, propeller motifs in relief on the hips, to ensure correct breathability and constant thermoregulation. Ribbed neck, bottom and sleeve hems of the same material, for added comfort. Ergonomic tubular structure and special ridges on the elbows, to ensure a perfect fit to the shape of the body.

[001525-0492]



Man



Noir
Black

Dos / Back

	Welter: -20 °C / +5 °C	Size	S / M	L / XL	2 / 3XL	4 / 5XL
--	-------------------------------	-------------	-------	--------	---------	---------

Tissu	66% POLYAMIDE + 26% POLYESTER + 8% ÉLASTHANNE, SEAMLESS WELTER-WEIGHT
--------------	--

Fabric	66% POLYAMIDE + 26% POLYESTER + 8% ELASTANE, SEAMLESS WELTER-WEIGHT
---------------	--

240 g	1/30 pcs

MATCH 				
------------------	--	--	--	--

Thermo Pro 240 LPANT

Pantalons thermiques pour homme, avec taille et bas de jambes en côtes élastiques. Nervures sur le devant et le dos, insert sous l'entrejambe, pour une coupe anatomique parfaite. Tissages sur le devant et dos de jambes pour assurer une transpiration correcte dans les zones musculaires.

Men's thermal trousers, with elastic ribbed waist and bottoms. Ridges on the front and back, insert under the crotch, for a perfect anatomical fit. Weaves on the leg front and back to ensure proper breathability in the muscle areas.

[001528-0493]

Lady



Noir
Black

Dos / Back

	Welter: -20 °C / +5 °C	Size	XS / S	M / L	XL / 2XL
--	-------------------------------	-------------	--------	-------	----------

Tissu	66% POLYAMIDE + 26% POLYESTER + 8% ÉLASTHANNE, SEAMLESS WELTER-WEIGHT		240 g		1/30 pcs
--------------	---	--	--------------	--	-----------------

Fabric	66% POLYAMIDE + 26% POLYESTER + 8% ELASTANE, SEAMLESS WELTER-WEIGHT
---------------	---

Thermo Pro Lady 240 LPANT

Pantalons thermiques pour femme, avec taille et bas de jambes en côtes élastiques. Nervures sur le devant et le dos, insert sous l'entrejambe, pour une coupe anatomique parfaite. Tissages sur le devant et dos de jambes pour assurer une transpiration correcte dans les zones musculaires.

Women's thermal trousers, with elastic ribbed waist and bottoms. Ridges on the front and back, insert under the crotch, for a perfect anatomical fit. Weaves on the leg front and back to ensure proper breathability in the muscle areas.

[001530-0493]



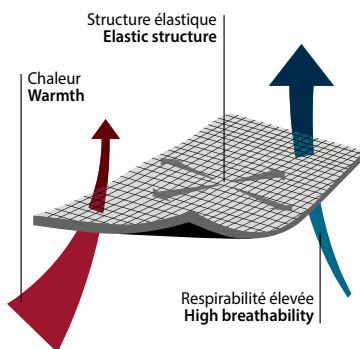
THERMO~~PRO~~

BASE LAYER TECHNOLOGY

PERFORMANCE

Les Thermo Pro Base Layer sont l'idéale pour les activités très intenses dans les température douces et froides.

Thermo Pro Base Layer are the perfect match for intense activities in mild and cold temperatures.

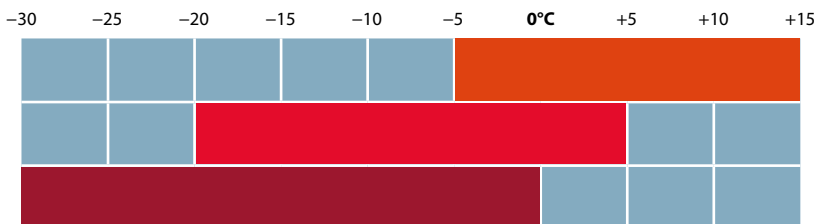


TECHNOLOGIE / TECHNOLOGY

Les Thermo Pro Base Layer garantissent une thermorégulation constante grâce aux textures spéciales et aux hélices en relief qui permettent une ventilation correcte. Les coupes ergonomiques favorisent une meilleure adaptation à la physionomie du corps ainsi qu'une liberté de mouvement majeure.

The Thermo Pro Base Layer ensure a constant thermoregulation thanks to their special weaves and to the embossed helices which allow to have a correct ventilation. The ergonomic cuts ensure a better adaptation to the body appearance as well as more freedom of movement.

GAMME THERMIQUE / THERMAL RANGE





SYMBOLES / SYMBOLS



POIDS : le poids du tissu principal en grammes par mètre carré est indiqué pour chaque article.

WEIGHT: for each article the weight in grams per square metre of the main fabric is specified.



CONDITIONNEMENT : le nombre de pièces de même taille contenues dans le carton et le nombre minimum de pièces dans chaque sachet sont indiqués pour chaque article.

PACKAGING: for each item the quantity of garments of the same size contained in the carton is specified and the minimum quantity bagged which can be unpacked.



MATCH MAN + LADY : indique la disponibilité du même produit pour homme et pour femme.

MATCH MAN + LADY: it identifies the availability of the same product as matching men and women.



SLIM FIT: indique un modèle un peu plus près du corps que la coupe Regular.

SLIM FIT: it identifies a product with a slimmer fit than Regular.



BREATHABLE: identifie la respirabilité de la matière ; cette propriété du tissu permet d'évacuer plus facilement l'humidité du corps humain, en réduisant la condensation de la sueur et donc en augmentant le confort et l'isolation thermique.

BREATHABLE: it identifies the breathability of the material; this feature of the fabric allows the human body's humidity to be removed more easily, reducing sweat condensation, increasing comfort and thermal insulation.



FLEXIBILITY: identifie une matière qui n'a pas été traitée pour devenir élastique, mais qui n'en est pas moins extensible et confortable.

FLEXIBILITY: it identifies a non-elastic material, but which is in any case flexible and comfortable.



LIGHT: identifie un vêtement léger (160 g) idéal pour des températures comprises entre -5°C et $+10^{\circ}\text{C}$.

LIGHT: it identifies a lightweight garment (160 g), perfect for temperatures from -5°C to $+10^{\circ}\text{C}$.



WELTER: identifie un vêtement intermédiaire (240 g) idéal pour des températures comprises entre -20°C et $+5^{\circ}\text{C}$.

WELTER: it identifies an intermediate garment (240 g), perfect for temperatures from -20°C to $+5^{\circ}\text{C}$.



CRUISER: identifie un vêtement lourd (280 g) idéal pour des températures comprises entre -30°C et 0°C .

CRUISER: it identifies a heavy garment (280 g), perfect for temperatures from -30°C to 0°C .



03

PAYER

→ Thermo Pro Lady 240 LS



payperwear.com